

НОВИЙ CITROEN Berlingo Вантажний
ТЕХНІЧНІ ХАРАКТЕРИСТИКИ

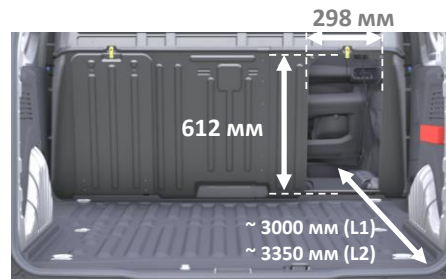


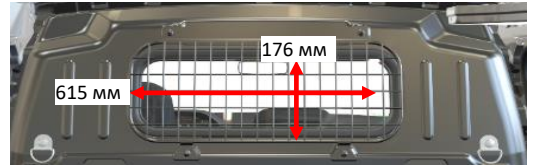




	HDi 92 МКПП						BlueHDi 100 МКПП		
ДВИГУН									
Кількість циліндрів / клапанів	4 / 8								
Робочий об'єм (см³)	1560								
Максимальна потужність, КВт (к/с)	68(92)				73(100)				
при об/хв	4000				3750				
Максимальний крутний момент ЕЕС (Nm)	230				254				
при об/хв	1500				1750				
Тип палива	Дизель								
НОРМИ ТОКСИЧНОСТІ									
Екологічний клас	EURO 5						EURO 6.1		
ТРАНСМІСІЯ									
Тип	5-ступінчата механічна								
ПІДВІСКА									
Передня підвіска	Незалежна, типу покращений "МакФерсон" з стабілізаторами поперечної стійкості								
Задня підвіска	Балка, що деформується: незалежна підвіска, стабілізатор поперечної стійкості, роздільна конструкція пружин і амортизаторів								
ГАЛЬМІВНА СИСТЕМА									
Передні гальма	Дискові								
Задні гальма	Дискові								
ГАБАРИТИ	L1			L2					
	650	1000	Worker	950	Worker	CrewCab			
Довжина, мм	4403			4753					
Ширина без / із дзеркалами, мм	1848 / 2107								
Колісна база, мм	2785			2975					
Висота, мм	1840		1860	1849	1860	1860			
Корисна довжина багажного відділення, мм	1817			2167		2000			
Корисна довжина багажного відділення з опцією "Багатофункціональна кабіна Extenso", мм	3090			3440		3440			
Максимальна висота багажного відділення, мм	1270								
Ширина багажного відділення між колісними арками	1229								
Мінімальна висота завантаження (задній поріг), мм	547		601	560	604	560			
Максимальна висота завантаження (задній поріг), мм	588		625	569	617	569			
Кліренс, мм	137	129	153	130	153	nd			
ДВЕРІ									
Мінімальна ширина отвору бічних дверей, мм	641								
Максимальна ширина отвору бічних дверей, мм	675								
Висота отвору бічних дверей, мм	1072								
Максимальна ширина отвору задніх двостулкових асиметричних дверей внизу / вверху, мм	1241 / 1087								
Висота отвору задніх двостулкових асиметричних дверей, мм	1196								
Габарити (ширина/висота) вантажу при завантаженні через бічні двері, мм	434 / 1067								
	- максимальні по висоті								
	416 / 1072								
	- максимальні по ширині								
	518 / 226								
МІСТКІСТЬ	L1 650		L1 1000		L1 "W"	L2 950		L2 "W"	CrewCab
Кількість місць	2	3	2	3	3	2	3	3	5
Завантажувальний об'єм (м3)	3,3 / 3,8*				3,8	3,9 / 4,4*		4,4	1,8 / 4,0
МАСА (кг)	L1 650		L1 1000		L1 "W"	L2 950		L2 "W"	CrewCab
Споряджена маса ¹	1296	1309	1313	1320	1344	1369	1382	1400	1470
Повна маса	1950	1960	2320	2330	2330	2320	2340	2340	2320
Вантажопідйомність (разом з водієм)	654	651	1007	1010	986	951	958	940	850
Максимально допустима маса автомобіля з причепом (MTRA)	3200	3210	3220	3230	3230	3170	3190	3190	3170
ЕКСПЛУАТАЦІЙНІ ПОКАЗНИКИ									
Максимальна швидкість, км/год	164	164	163	163	161	163	162	161	163
Прискорення 0-1000 м,с	36,6	36,6	37,7	37,7	38	37,8	37,9	38,1	36,9
Прискорення 0-100 км/год,с	14,9	15	16,4	16,5	16,9	16,6	16,7	17	15,6
Витрата пального ² (міський цикл), л/100 км:	6,3	6,3	6,3	6,3	6,3	6,5	6,5	6,5	4,9
Витрата пального ² (заміський цикл), л/100 км:	5,1	5,1	5,1	5,1	5,1	5,3	5,3	5,3	4,3
Витрата пального ² (змішаний цикл), л/100 км:	5,5	5,5	5,5	5,5	5,5	5,7	5,7	5,7	4,6
Викид CO ₂ , г/км:	143	143	143	143	143	143	143	143	116
Ємність бака для пального, л:	50								

¹ Споряджена маса - це маса незавантаженого автомобіля (включаючи технічні рідини, що управляються, запасне колесо (якщо комплектується), інструмент та водія)

² Ці дані отримані в результаті випробувань згідно до технічних вимог та специфікацій Європейської Директиви 80/1268/ЕЕС з поправками СЕЕ 1999/100. Це ухвалена стандартна процедура для порівняння витрат палива різних автомобілів різних виробників. Витрата пального під час реальної експлуатації автомобіля може відрізнятися за рахунок манери водіння, дорожніх, погодних умов, комплектації автомобіля, умов використання, стану автомобіля та інших умов, які впливають на витрату пального.

*розміри вказані для 3-місцевої версії з опцією "Багатофункціональна кабіна Extenso" при складених спинках пасажирських сидінь



Внутрішні розміри вантажного відсіку "CREWCAB"



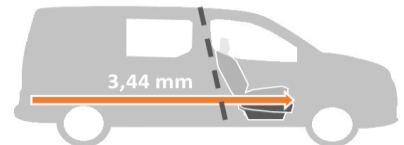
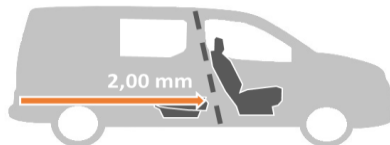
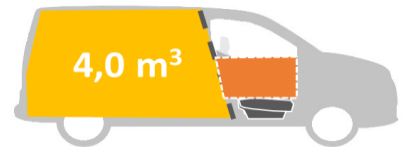
2 ряд - сидіння розкладені



2 ряд - сидіння складені



2 ряд - сидіння складені.
Сидіння пасажирів складене з відкритим вікном в перегородці



Бокове сидіння складене та відкрите вікно в перегородці

